

# ગુજરાત ગૌણ સેવા પસંદગી મંડળ, ગાંધીનગર

## અગત્યની સૂચના

જાહેરાત ક્રમાંક:૨૧૬/૨૦૨૩૨૪ સર્વેયર, વર્ગ-૩ ની તા.૧૦/૦૩/૨૦૨૪ ના રોજ યોજવામાં આવેલ **CBRT** પરીક્ષાની **Provisional Answer Key cum Response Sheet** નીચે દર્શાવેલ લીંક ઉપર મુકવામાં આવેલ છે. ઉમેદવારો આ લીંક ઉપર ક્લિક કરીને પોતાનું પ્રશ્નપત્ર, ઉમેદવાર દ્વારા આપવામાં આવેલ જવાબ અને તે અંગેની પ્રોવિઝનલ આન્સર કી જોઈ શકશે. ઉમેદવારોને પ્રોવિઝનલ આન્સર કી સામે કોઈ વાંધો/સૂચન હોય તો ઉમેદવારે તે અંગેના જરૂરી આધાર-પુરાવા સાથે **Online** રજુઆત કરવાની રહે છે.


<https://cdn3.digialm.com/EForms/configuredHtml/32791/88100/login.html>

પ્રોવિઝનલ આન્સર કી સામે વાંધા/સૂચન કરવા અંગેની **Step-by-step** ગાઈડ અને સૂચનાઓ નીચે મુજબ છે. જે ઉમેદવારોએ વાંધા સૂચન દરમિયાન અવશ્ય ધ્યાને લેવાની રહેશે.

1. પ્રસિદ્ધ કરેલ આન્સર કી ના જવાબ સામે ઉમેદવારને વાંધો હોય તો ઓનલાઈન વાંધા સૂચન **તા.૧૩/૦૩/૨૦૨૪ ૧૪:૩૦ કલાક** થી **તા.૨૦/૦૩/૨૦૨૪ ૨૩:૫૦ કલાક** સુધી કરી શકાશે.
2. પ્રસિદ્ધ કરેલ આન્સર કી ના જવાબ સામે ઉમેદવારને વાંધો હોય તો વાંધા સૂચન ઓનલાઈન કરવા ફરજિયાત છે. અન્ય કોઈ માધ્યમ દ્વારા રજૂ કરેલ વાંધા સૂચનો ધ્યાને લેવામાં આવશે નહીં.
3. **CBRT** માં હાજર રહેલ ઉમેદવાર જ ઓન લાઈન વાંધા સૂચન રજૂ કરી શકે છે.
4. ઉમેદવાર એક કરતાં વધુ પ્રશ્નો માટે વાંધા સૂચન રજૂ કરી શકશે.
5. ઉમેદવારે પોતાની **Provisional Answer key cum Response Sheet** માં દર્શાવેલ **Question ID** પ્રમાણે વાંધા સૂચન ઓનલાઈન સબમિટ કરવાના રહેશે.

**Step 1 :** નીચેની લિન્ક પર ક્લિક કરો.

<https://cdn3.digialm.com/EForms/configuredHtml/32791/88100/login.html>





**Login Form**


Login to raise an Objection

**Confirmation Number: \***

**PASSWORD: \***


 

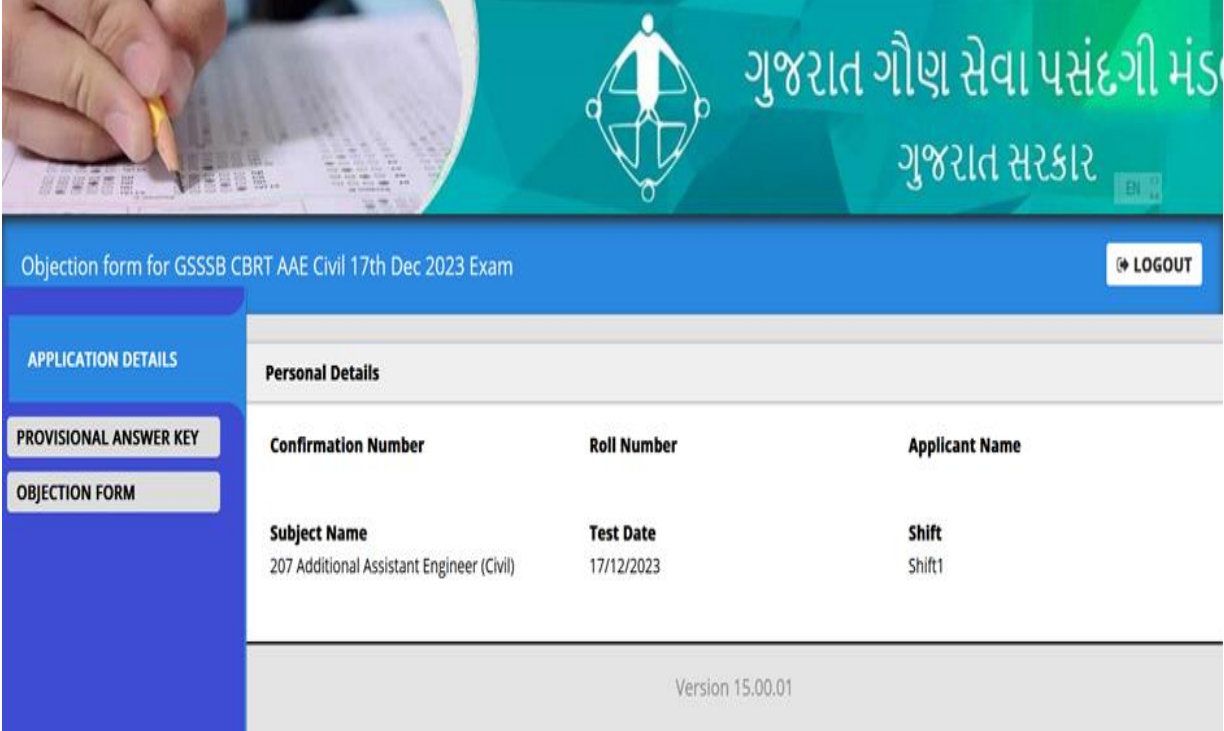
**d8 q 2 p e c** 


 

**LOGIN**

Version 15.00.01

**Step 2 :** કન્ફર્મેશન નંબર, જન્મ તારીખ , અને ઈમેજ ટેક્સ્ટ ટાઈપ કરી  બટન પર ક્લિક કરશો એટલે નીચે મુજબની સ્ક્રીન ખુલશે.



Objection form for GSSSB CBRT AAE Civil 17th Dec 2023 Exam 

**APPLICATION DETAILS**

**PROVISIONAL ANSWER KEY**

**OBJECTION FORM**

**Personal Details**

Confirmation Number	Roll Number	Applicant Name
Subject Name 207 Additional Assistant Engineer (Civil)	Test Date 17/12/2023	Shift Shift1

Version 15.00.01

**Step 3 :** ઉમેદવાર **Provisional Answer key** પર ક્લિક કરીને પોતાની પ્રોવિઝનલ આન્સર કી કમ રીસ્પોન્સ શીટ ઓપન કરી શકશે.

Objection form for GSSSB CBRT AAE Civil 17th Dec 2023 Exam LOGOUT

**APPLICATION DETAILS** Provisional Answer Key

**PROVISIONAL ANSWER KEY** To download your provisional answer key for CBRT AAE Civil 17th Dec 2023. Click [here](#) to generate it.

**OBJECTION FORM** Version 15.00.01

**Step 4 :** Click [here](#) to generate it પર ક્લિક કરતાં નીચે મુજબની સ્ક્રીન ખુલશે.

Print

**CBRT AAE Civil 17th Dec 2023**

Confirmation Number	
Roll Number	
Applicant Name	
Test Center Name	
Test Date	17/12/2023
Test Time	9:00 AM - 12:00 PM
Subject	207 Additional Assistant Engineer (Civil)

Applicant Photo

Exam-Day Photo

ત્યારબાદ, **Print** પર ક્લિક કર્યા બાદ **save as pdf** કરવાથી **Provisional Answer key cum Response Sheet** ઉમેદવારના ડિવાઈસમાં સેવ થશે અને તે ફાઈલની પ્રિન્ટ પાલ મેળવી શકાશે.

**Step 5 :** વાંધા સૂચનો રજૂ કરવા માટે **Objection Form** પર ક્લિક કરવું.

Objection form for GSSSB CBRT AAE Civil 17th Dec 2023 Exam LOGOUT

**APPLICATION DETAILS** Objection Form

**PROVISIONAL ANSWER KEY**

**OBJECTION FORM** Your Selection Click Here to Raise Objection (+) REFRESH

Record 0 to 0 of 0 Entries

Version 15.00.01

## વાંધા સૂચનો રજૂ કરતાં પહેલાં સ્ક્રીન પર રજૂ થતી સૂચનાઓ વાંચી જવી.

સૂચનાઓ/Instructions:

**Note:**

- તમારા વાંધાસૂચનો રજૂ કરતાં પહેલાં આપેલ સૂચનાઓને કાળજીપૂર્વક વાંચો./Please read the instructions carefully before you start creating your objections
- તમારા પ્રશ્નપત્ર માટે "Provisional Answer Key" પર જાઓ./To view your question paper, go to tab "Provisional Answer Key"
- વાંધાસૂચનો રજૂ કરવા માટે "Objection Form" ટેબ પરના "Click Here to Raise Objection (+)" બટન પર ક્લિક કરો./Click on "Click Here to Raise Objection (+)" button in the tab "Objection Form" to raise your objections.
- વાંધાસૂચનો આપતાં પહેલાં પ્રશ્નો અને જવાબોને ધ્યાનપૂર્વક વાંચો./Before stating your objection, go through the question and answers carefully.
- વાંધાસૂચનો ફક્ત પ્રશ્નો અને તેના સંબંધિત વિકલ્પો સામે જ ઉઠાવી શકાય છે./Objections can be raised only against questions and their respective alternatives.
- એકવાર સબમિટ કરવામાં આવેલ વાંધાસૂચનો પછીથી બદલી શકાશે નહીં./Objections once submitted cannot be edited later.
- પ્રશ્ન ID, જેનો ઉપયોગ તમામ સંદર્ભો માટે થાય છે, તે પ્રશ્નની જમણી બાજુએ ઉલ્લેખિત છે./The Question ID, which is used for all references, is mentioned to the right of the question.
- Remarks કોલમમાં, તમારા વાંધાસૂચન માટેનું કારણ સ્પષ્ટપણે દાખલ કરો. કોઈ માન્ય સમજૂતી અથવા સંદર્ભ/આધાર પુરાવા વગરના વાંધાસૂચનોને ધ્યાનમાં લેવામાં આવશે નહીં./In the remarks column, enter your reason for objection clearly. Objections with no valid explanation or reference will not be taken into account and will be discarded.
- વાંધાસૂચન સબમિટ કરતા પહેલા ઉમેદવારોએ આધાર-પુરાવા અપલોડ કરવા ફરજિયાત છે./Before submission of Objection it is mandatory for candidate to Upload supporting document
- સંદર્ભ/આધાર-પુરાવા PDF/JPG/JPEG ફોર્મેટમાં 400kb સાર્વજનિક વધે નહીં તે રીતે ઉપલોડ કરેલા હોવા જોઈએ./Supporting Document/Reference of maximum size of 400kb should be in PDF/JPG/JPEG format

**Step 6 : Form to Raise Objection** માં જરૂરી વિગતો ભરીને પોતાની **Provisional Answer key cum Response Sheet** માં દર્શાવેલ **Question ID** અને તેને સંબંધિત **Answer ID** પ્રમાણે વાંધા સૂચનો રજૂ કરવા.

**Clarification/Expected Correct Answer/ Remarks:** ના સેક્શનમાં ઉમેદવારોએ તેઓના વાંધા સૂચનો અંગ્રેજીમાં જ દાખલ કરવાના રહે છે. અન્યથા સિસ્ટમ તેને સ્વીકારશે નહીં.

**FORM TO RAISE OBJECTION**

**Objection Form**

Confirmation Number: \*

Applicant Name: \*

Subject Name: \*

Date of Exam: \*

Shift: \*

Question IDs: \*

Nature of Objection: \*

Clarification / Expected Correct Answer / Remarks: \*

Upload Supporting documents \* [CLICK HERE TO UPLOAD](#)

**SUBMIT**

ઉમેદવારે પોતાના મંતવ્ય અનુસારના જવાબ રજૂ કરવા **Form to Raise Objection** માં નીચે દર્શાવ્યા પ્રમાણે **Question ID** અને તેને સંબંધિત **Answer ID** અનુસારની વિગતો દર્શાવવાની રહેશે.

Section: Section A - Reasoning, Data Interpretation, Quantitative Aptitude

Q.1 નીચેના પ્રશ્નમાં એક પ્રશ્ન અને તેની નીચે આપેલા 4 અને 4 નંબરવાળા બે વિધાનોની સમાવેશ થાય છે. તમારે નક્કી કરવું પડશે કે વિધાનોમાં આપવામાં આવેલ ડેટા પ્રશ્નનો જવાબ આપવા માટે પૂરતો છે કે કેમ. બંને વિધાન વાંચો અને જવાબ આપો.

પ્રશ્ન: નવા માણસનું વજન કેટલું છે?

વિધાન I: 20 પુરુષોનું સરેરાશ વજન 30 કિલો છે.

વિધાન II: એક નવો માણસ જૂથમાં જોડાય છે અને સરેરાશ વજન 32 થાય છે.

Ans:  1 વિધાન II એકલું પૂરતું છે જ્યારે કે વિધાન I એકલું પૂરતું નથી

2 ન તો વિધાન I ન II પૂરતા છે

3 કાં તો વિધાન I અથવા II પૂરતા છે

4 વિધાન I એકલું પૂરતું છે જ્યારે કે વિધાન II એકલું પૂરતું નથી

Q.2 જો દરેક સંખ્યાની અંદર જ શતક અને દસકના અંકોની સ્થિતિને એકબીજા સાથે બદલવામાં આવે, તો નીચેનામાંથી કયો બીજો સૌથી મોટી સંખ્યાનો શતક અંક હશે?

732 549 618 427 935

Ans:  1 6

2 3

3 8

4 5

Question ID: 630680509155  
Option 1 ID: 6306801989916  
Option 2 ID: 6306801989918  
Option 3 ID: 6306801989917  
Option 4 ID: 6306801989915  
Status: Answered  
Chosen Option: 4

Question ID: 630680509164  
Option 1 ID: 6306801989953  
Option 2 ID: 6306801989951  
Option 3 ID: 6306801989952  
Option 4 ID: 6306801989954  
Status: Answered  
Chosen Option: 3

**Step 7 :** જો કોઈ ઉમેદવારને કોઈ **Question ID** માં એક કરતાં વધુ જવાબ સાચા છે, તેવી રજૂઆત કરવી હોય તો તે **Nature of Objection** માં જઈને તે વિકલ્પ પસંદ કરીને રજૂઆત કરી શકશે.

**Nature of Objection:**\*

એક કરતાં વધુ જવાબ સાચા છે./Multiple correct answers ▾

**Note:** તમને જે વિકલ્પ ID સાચો લાગે છે તે દાખલ કરો. તમે અલ્પવિરામનો ઉપયોગ કરીને વધુમાં વધુ 4 વિકલ્પો ઉમેરી શકો છો (દા.ત. 123456789, 9876543210)/Please enter the option ID which you think are correct.You can add a maximum of 4 options seperated by comma(For e.g.123456789, 9876543210)

**Correct Answer Key:**\*

Correct Answer Key(s)

**Clarification / Expected Correct Answer / Remarks:**\*

Clarification / Expected Correct Answer / Remarks

**Upload Supporting documents\***

[CLICK HERE TO UPLOAD](#)

**SUBMIT**

તમારી રજૂઆત ના સંદર્ભ માં પુરાવા તરીકે પુસ્તકનું નામ, પૃષ્ઠ નંબર, લેખકનું નામ, પ્રકાશકનું નામ/સરનામું, પ્રકાશનનું વર્ષ દાખલ કરો. ત્યાર બાદ **400 kb** ની મર્યાદામાં વંચાય તેવી સ્પષ્ટ **PDF/JPG/ JPEG** ફાઈલ આધાર પુરાવા તરીકે અપલોડ કરો અને છેલ્લે સબમીટ કરવું. ઉમેદવાર વધુમાં વધુ ત્રણ ડોક્યુમેન્ટ આધાર પુરાવા તરીકે અપલોડ કરી શકશે.

Document / Image Upload

\*DOCUMENT 1 DOCUMENT 2 DOCUMENT 3

Drop files here / Browse to upload

Please upload the supporting document in PDF,JPG,JPEG format (max size 400 KB)

Close

સ્થળ: ગાંધીનગર  
તારીખ: ૧૩/૦૩/૨૦૨૪

હસમુખ પટેલ  
સચિવ